

I N H O U D

MODE IS NIET MOEILIK

Voorwoord

8

DEEL 1

Mode, doe niet
zo moeilijk

12

BELANGRIJKE LESSEN UIT DE

Mode-industrie

14

- Hoe het allemaal begon...

17

- Serieus aan de slag

19

- Project Catwalk

22

- Collecties en maatwerk:
hoe werkt mode eigenlijk?

26

- Fashion week en
hysterische taferelen

36

- Memorabele modelessen

42

- Mooie modemissers

44

DEEL 2

Mode, maak het jezelf
niet moeilijk
de basisregels

50

52

- Het silhouet

54

- Soorten figuren

55



© Alexia van der Meijden

- Door dik en dun

66

- De juiste maat

72

- Heb je jezelf wel eens
goed opgemeten?

72

- Soorten maten

76

- Tailormade

79

- Wanneer zit iets goed?

79

- Pas op bij het kopen
van deze stoffen

83

- De gelegenheid

88

- Het decolleté


102

- Dresscodes

104 ►



Deze jurk kun jij naar
eigen wens en maat maken!



I N H O U D

MODE IS NIET MOEILIK

- Persoonlijke stijl	107	- #DejurkvanJanice		153
- Handige oefening	108	- Little black dress		154
- Stijl en trends	115	- Business casual		156
- Een stijlicoon vinden	116	- Lang		158
- Signature look	118	- Party		160
- Leeftijd en kleding	121	- DIY couture		162
- Je garderobe	122	- Werkbeschrijving		
- Basis versus statement	122	dé perfect dress		163
- Zo stel je een ideale garderobe samen:	123	<i>Nawoord</i>		172
- De smaakmakers	125			
- Combineren kun je leren	128			
- Je kast opruimen en sorteren	131			
- Kwaliteit en verzorging	132			
- Checklist voor je outfit	137			
DEEL 3				
Mode, maak het zelf – zo moeilijk als je wilt	140			
<i>Naaien als therapie</i>	142			
- Naaien doe je zo	146			
- Aan de slag – tot het naadje!	149			

Have fun!

2

Mode, maak het jezelf niet *moeilijk*



DE *basisregels*

IN DE MODETIJDSCHRIFTEN ZIE JE GEWELDIGE TRENDS,
GETOOND DOOR PRACHTIGE MODELLEN OP HEERLIJKE
LOCATIES. DE JURKEN KOSTEN MAKKELIJK DUIZENDEN
EURO'S. DAT KUNNEN WIJ WEL VERGETEN.
MAAR WAT TREK JE DAN WEL AAN?

*** AAN HET EINDE VAN DEEL 2 VIND JE
EEN HANDIGE CHECKLIST!**

DE ZANDLOPER

- JE HEBT EEN PRACHTIGE, DUIDELIJK ZICHTBARE TAILLE.
- JE SCHOUDERS EN HEUPEN ZIJN ONGEVEER EVEN BREED.
- JE HEBT RONDE CURVES BIJ JE BORSTEN, HEUPEN EN DIJBENEN.



Must have

Trenchcoat, getailleerde blouses, skinny met hoge taille, jurken!

Kledingadvies

LAAT JE TAILLE ZIEN! EN GENIET
VAN JE CURVES DOOR HET VOLUME
VAN JE KLEDING TE VERDELEN TUSSEN
DE BOVEN- EN ONDERKANT.

TOP:

Kies voor een ronde, brede of v-hals, ga voor *wikkeltops* of getailleerde blouses. Nog meer taille showen? Kies dan voor *driekwartmouwen*.

EROP:

Klassieke *trench coats* en colberts staan jou geweldig. Jassen met *ceintuurs* en lange dungebreide vesten kun jij ook hebben.

Gemaakt voor jurken!

JURK:

Jij bent gemaakt voor jurken! Een wikkeljerk of nauwsluitend model is perfect, maar *experimenteer* er vooral op los. Kijk uit met heel wijdvallende, boho-jurken. Draag eventueel een ceintuur om je taille.

VAN ONDEREN:

Hoge broeken werken perfect, zeker als je een buikje te verhullen hebt. Draag ze met je top erin. Skinny mag ook als je jouw lijnen graag laat zien.

ACCESSOIRES:

Ook hier kan van alles. Spaar wat mooie *tailleriemen* en laat je sieraden verder niet te veel afleiden.





3

Mode,
**maak
het
zelf**

ZO MOEILIK
ALS JE WILT

D E J U R K V A N J A N I C E

ER ZIJN VAN DIE ALTIJD-GOEDOPTIES. DINGEN DIE GEWOON ELKE KEER GOED ZIJN. ZOALS EEN TOSTI HAM-KAAS MET KETCHUP. OF EEN KEER VROEG NAAR BED ALS JE MOE BENT. OF EEN CHAGRIJNIGE COLLEGA EEN COMPLIMENT GEVEN.

Ik weet zeker dat de jurk die jij gaat maken zoiets wordt voor jou. En dat je misschien zelfs *meerdere exemplaren* gaat maken. Dat komt omdat deze jurk zo ontzettend goed werkt. Ik word er helemaal vrolijk van, en ik ga je uitleggen waarom!

Dit is de **JURK** voor *elk* figuur; *elke* gelegenheid;
elke leeftijd. Dit is de **JURK** die *nooit* in of uit de mode is,
maar tijdloos; deze **JURK** heeft *stijl*.

Ik ben in het algemeen een grote fan van jurken. Jurken zijn vrolijk en vrouwelijk, en ze zijn meteen een hele outfit, zonder dat je ingewikkelde combinaties hoeft te maken. Een goede jurk in de kast en hop: je bent klaar voor elke uitdaging. Begrijp me goed, ik ben echt niet ouderwets: vrouwen kunnen prima een broek aan, maar eigenlijk geldt voor iedereen dat een jurk mooier, gekleider en sterker staat. Vaak merk ik dat Nederlandse vrouwen een jurk een beetje eng vinden. Nergens voor nodig! Als je kiest voor een soepele stof en de jurk zo combineert dat het helemaal bij jou past, vindt niemand je een overdreven paspop.

Even terug naar *#dejurkvanJanice*. Het is nu nog een patroon, maar *jij* gaat er een echte jurk van maken. Daarmee heb je heel veel vrijheid en mogelijkheden. Maak jouw jurk helemaal eigen. ➤

stof



kapmouwje



Variatie/combinatie:

- Uitgevoerd in een punto di roma
- Met witte sneakers en een denim jasje voor een dagje shoppen
- Met een zwarte glitterpanty, pumps en grote oorbellen voor een avondje uit